

jcmtechnologies  
guía rápida  
**INSTALADOR**  
**KEEpush**

- emisor de pared MOTION 3 canales 868 MHz ·
- IP65 · 3x1,5Vdc tipo AAA · -20 / +55 °C
- Duración batería 2 años/6000 activaciones ·

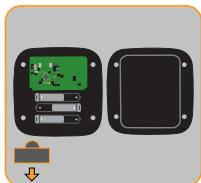
Pulsador de pared vía radio con interacción visual y puesta en marcha **INSTALL&GO**

ES

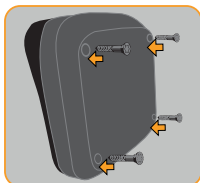
## Descripción

Pulsador de pared Motion de 3 canales, es decir, 3 funciones diferenciadas (abrir puerta, encender luz cortesía, ...).

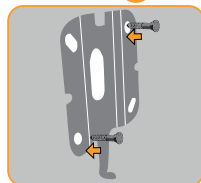
## Instalación



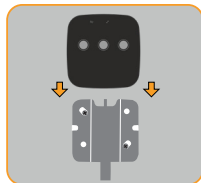
Sacar plástico de las pilas



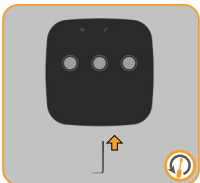
Fijar tapa posterior



Fijar soporte




Deslizar sobre soporte de pared



Fijar dispositivo (usar herramienta suministrada)

**No instalar cerca de equipos emisores de radiofrecuencia (podría disminuir la duración de las baterías)**


## Programación



Entrar en modo de programación del receptor



Despertar el equipo



Pulsar cualquier canal

jcmtechnologies  
guía rápida  
**USUARIO**  
**KEEpush**

- emisor de pared MOTION 3 canales 868 MHz ·
- IP65 · 3x1,5Vdc tipo AAA · -20 / +55 °C
- Duración batería 2 años/6000 activaciones ·

ES

Pulsador de pared vía radio con interacción visual y puesta en marcha **INSTALL&GO**

### Uso normal

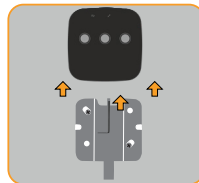


Despertar el equipo



Seleccionar el canal

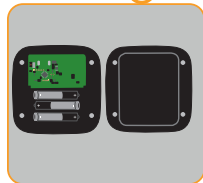
### Cambio de pilas



Desatornillar dispositivo y deslizar hacia arriba



Desatornillar tapa posterior



Cambiar las pilas  
(3 x 1,5Vdc tipo AAA)

### Solución de problemas

Consulte nuestra página web para resolución de problemas: <https://www.jcm-tech.com/es/JCM/keepad-keepush-es/>

### Declaración de Conformidad CE

La empresa JCM TECHNOLOGIES declara que el producto KEEPPUSH cumple con los requisitos esenciales de la Directiva RED 2014/53/UE y de la Directiva RoHS 2011/65/UE.

JCM TECHNOLOGIES, SA · COSTA D'EN PARATGE, 6B · 08500 VIC (BARCELONA) ESPAÑA

Ver página web [www.jcm-tech.com/declarations](http://www.jcm-tech.com/declarations)

QG\_3200921\_KEEpush\_ES\_Rev03

jcmtechnologies

