

guía rápida INSTALADOR KEEpad



- teclado MOTION 3 canales 868 MHz ·
- IP65 · 3 pilas AAA 1,5V · -20 / +55 °C
- Autonomía: 2 años/6000 activaciones ·

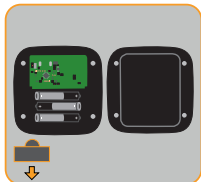
Teclado vía radio con interacción visual y puesta en marcha INSTALL&GO

ES

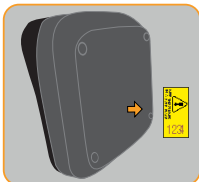
Descripción

Emisor Motion de 3 canales, es decir, 3 funciones diferenciadas (abrir puerta, encender luz cortesía, ...). Cada uno de estos canales está activado con una contraseña diferente.

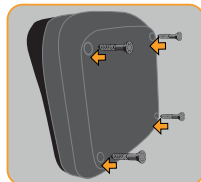
Instalación



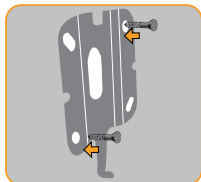
Sacar plástico de las pilas



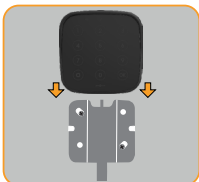
Guardar etiqueta del código maestro en un lugar seguro



Fijar tapa posterior



Fijar soporte



Deslizar sobre soporte de pared




Fijar dispositivo (usar herramienta suministrada)

No instalar cerca de equipos emisores de radiofrecuencia (podría disminuir la duración de las baterías)



Programación

PROG



Entrar en modo de programación del receptor



Despertar



Introducir la contraseña del canal a programar+OK

Las contraseñas por defecto son: 1111 para el canal 1, 2222 para el canal 2 y 3333 para el canal 3.



Reset



Entrar en modo configuración



Seleccionar reset (Ⓢ)



Introducir código maestro (ver etiqueta amarilla)+OK

Después de un código maestro correcto (Ⓢ 1111), se restauran las contraseñas por defecto y, por seguridad, el teclado se resetea del receptor (hay que volverlo a programar).



Solución de problemas

Consulte nuestra página web para resolución de problemas: <https://www.jcm-tech.com/es/JCM/keepad-keepush-es>

Declaración de Conformidad CE

La empresa JCM TECHNOLOGIES declara que el producto KEEPAD cumple con los requisitos esenciales de la Directiva RED 2014/53/UE y de la Directiva RoHS 2011/65/UE.

JCM TECHNOLOGIES, SA · COSTA D'EN PARATGE, 6B · 08500 VIC (BARCELONA) ESPAÑA

Ver página web www.jcm-tech.com/es/declaraciones

